

# ボーナスナゾ

レッドスターとブルームーンを見つけた君ならクリアできるはず。  
 まだ2つクリアしていない人は、2つともクリアしてから挑戦しよう！  
 2つの秘宝を合わせて「天空の秘宝」を完成させよう！幸運が訪れるかも？

ミューのさいごのこたえ  
 [ ] からスタートして

415 = おかし になるとき


[ 5 5 3 5 ] のじゅんばんですすみ、

トートのさいごのこたえ  
 [ ] まで進んでいこう！

文字を反対から読んでみよう！

それを手元の冊子で作ってARでスキャンしよう！

※このナゾはどの場所でも解き明かすことができるよ！



AR × リアル 謎解きゲーム

# ステラとルーナの謎解き宝探し



消えたレッドスターとブルームーンをさがせ!!

2施設で同時開催  
親子で挑戦しよう!

2022.7.25(月) ~ 9.30(金)

参加費 無料

ミュウ 阪急桂 (阪急桂駅) トート 阪急洛西口 (阪急洛西口駅)

これは、あなたが実際にトート阪急洛西口周辺・ミュウ阪急桂内に仕掛けられた謎を解くゲームイベントです

## 解答キット配置場所

【トート阪急洛西口】トート阪急洛西口内チラシラック  
トート阪急洛西口各テナント  
 【ミュウ阪急桂】ミュウ阪急桂内チラシラック (イースト1F・3F・4F)  
ミュウ阪急桂各テナント  
 ※解答キットは、無くなり次第終了となります。  
 ※8月17日(水)は、ミュウ阪急桂は休館日となります。

推定所要時間 各1~2時間程度※個人差があります。

推奨年齢 10歳以上  
 ※小学生のお子様は、謎解きの特性、安全上の観点より保護者の方と一緒にチャレンジしていただくことを推奨いたします。

必須端末 スマートフォン、またはタブレット  
 (推奨：予備バッテリー)

お問い合わせ 株式会社フラップゼロアルファ (平日10:00~18:00)  
 TEL. 06-7174-3804 MAIL. info@flapzeroalpha.jp

【感染防止について】  
 密にならない距離を保ち、消毒なども徹底しましょう。  
 マスク着用を推奨しますが、息苦しくならないように適度に休憩もとりましょう。

注意事項  
 本謎解きゲームは、各施設に設置されたヒントから解くものです。実際に宝箱はございません。AR (Augmented Reality) の機能を使って、様々な謎の秘密を解き明かしていきます。ゲームに参加いただくには、スマートフォンやタブレットなどのインターネットに接続された端末が必須となります。フィーチャーフォン (ガラケー) には対応しておりません。通信費は、お客様のご負担となります。制限時間はございません。ゲーム時間は1~2時間程度 (休憩時間を除く) を想定しています。クリアには時間がかかる場合もございますので、余裕を持って参加されることをお勧めいたします。複数日に渡ってのプレイも可能です。ゲーム参加中に万が一、事件、事故、盗難などが起こっても主催者は一切責任を負いかねますのでご注意ください。歩行中のスマートフォンのご利用や、冊子の確認などは大変危険ですのでおやめください。駅係員や乗務員、各店舗スタッフは謎のヒントやこたえを持っておりませんので、質問はご遠慮ください。本イベントの問題、解答、配布物をブログや SNS など、インターネット上で公開すること、譲渡や転売することは固くお断りいたします。(イベントの感想などは大歓迎です) アプリ利用中は、スマートフォンなどの端末温度が高くなりますので、取扱いはご注意ください。ご参加されるお客様におかれましては、新型コロナウイルス感染症の感染予防及び、感染拡大防止への取り組みに関して、三密回避などご理解・ご協力をお願い申し上げます。なお、新型コロナウイルス感染拡大の状況によっては、本謎解きゲームを休止、中止とさせていただきますので、予めご了承ください。

全ての謎解き達成者の中から、  
抽選で(合計100名様) クーポン券が当たる!

ミュウ阪急桂・トート阪急洛西口各施設で使用できる  
クーポン券500円×2枚  
 使用期限：2022年11月30日(水)まで  
 対象店舗ミュウ14店舗、トート7店舗 合計21店舗  
 ※一部ご利用いただけないお店がございます。 ※イメージです。



ステラとルーナの謎解き宝探し

## ★あそびかた★

- その1 DOWN LOAD  
 スタートの前にARアプリをダウンロード  
 App Store からダウンロード Google Play でインストール  
 アプリをダウンロードしたら、必ず 確認用マーカーをスキャンしよう!
- その2 AR スキャン  
 練習問題にチャレンジ!  
 このマーカーをARスキャンして練習問題にチャレンジしてみよう!
- その3 Let's start!!  
 ナゾを解いていく  
 2施設で同時開催!!  
 親子で挑戦しよう!!  
 ※1人での挑戦もOK!!  
 ※1施設でも遊べるよ!!
- その4 ゲームクリア!!  
 景品ゲットのチャンス!!  
 2施設のナゾを解いた先にあるボーナスナゾに挑戦!!

ヒントが欲しかった場合  
 ここから【ヒント】をゲットできます!

COCOAR アプリは、"Augmented Reality" (拡張現実) を手軽にご利用いただくための無料 AR アプリです。

※ゲームに参加するには、無料 AR アプリ COCOAR (ココアル) をインストールする必要があります。





# ルーナからのお願い

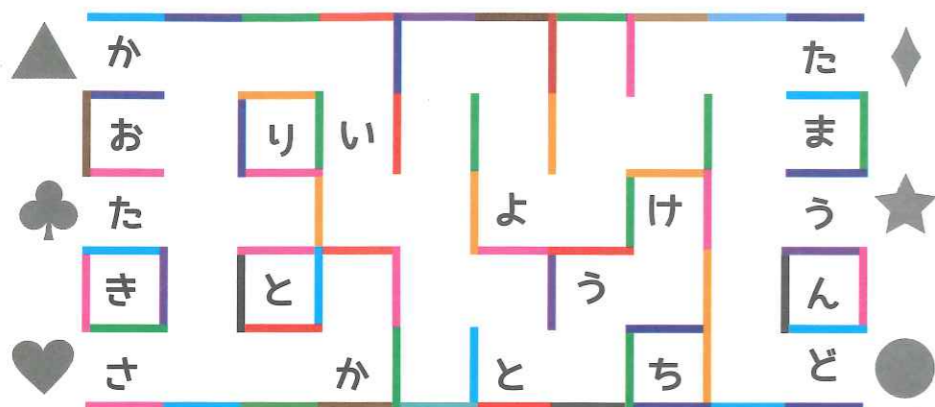
どうやら、TauT (トート) 阪急洛西口にブルームーンが隠されているみたいなの！一緒にブルームーンを探してくれないかしら？

MAP に書かれたスペードマーク ♠ の場所で私を探してね！

## ナゾ 1

見つけた看板のマークを書きこもう！

大きなマーク から、 3つのマーク まですすもう。



通ったもし に行こう！ その場所に着いたらナゾ2を解こう！

## ナゾ 2



はしらを調べて、この形を探そう！はしらのこのマークをスキャンして、★の先を読もう。

この場所に着いたら、ナゾ3を解こう！



## ナゾ 3

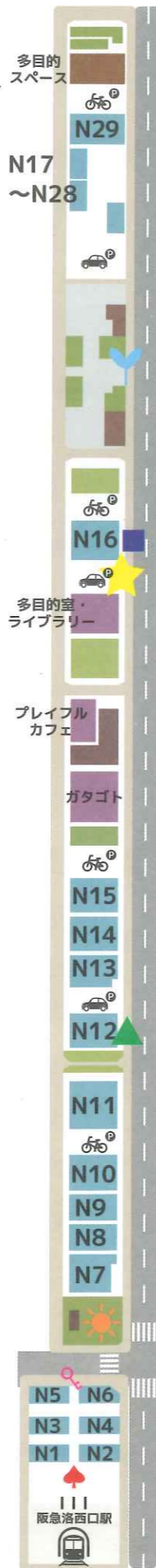
ブルームーンはどこにあるのかしら？ナゾを解いて、一緒に見つけましょ！



お店の看板に注目しよう！右から白い線をたどって、通った文字を読んでいこう！

この場所へむかおう！

着いたらナゾ4を解こう！



## ナゾ 4

矢印の先の動物の頭文字に注目！その動物が見ているマークが次の行き先だよ！

「9つのやじるし」が書かれた看板を探そう！見つけたらARでスキャンしてナゾを解こう！

この場所へむかおう！

着いたらナゾ5を解こう！



## ナゾ 5

漢字を書いてみると分かるかも！？のマークはなんだろう？

7つのこのマークを探そう！

そのパネルをARでスキャンしよう！

この場所へむかおう！

着いたらナゾ6を解こう！



## ナゾ 6

壁にある大きな看板に注目！

この看板をARでスキャンしよう！

この場所へむかおう！

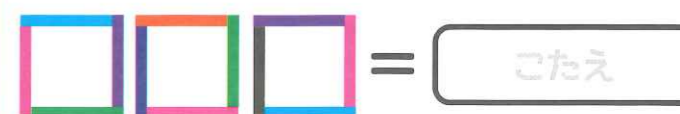
着いたらナゾ7を解こう！



## ナゾ 7

この色ってどこかで見たよね？まえの問題を見返してみて！

ナゾ6のこの場所に着いたら解こう！

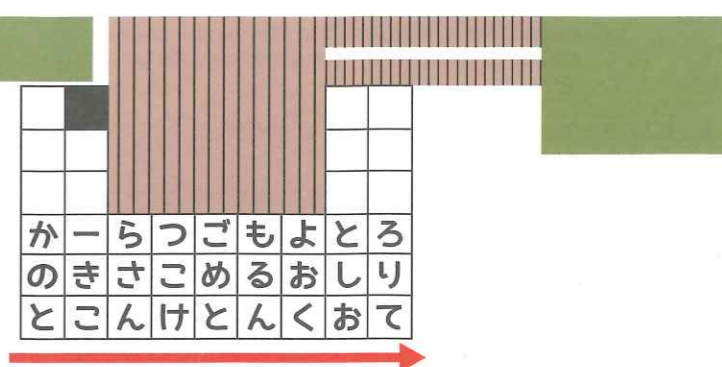


を探してARでスキャンしよう！



## サイゴノナゾ

さいごのこたえが分かったら、パネルを探してARでスキャンしてみて！これが解ければブルームーンが見つかるわね！



さいごのこたえ

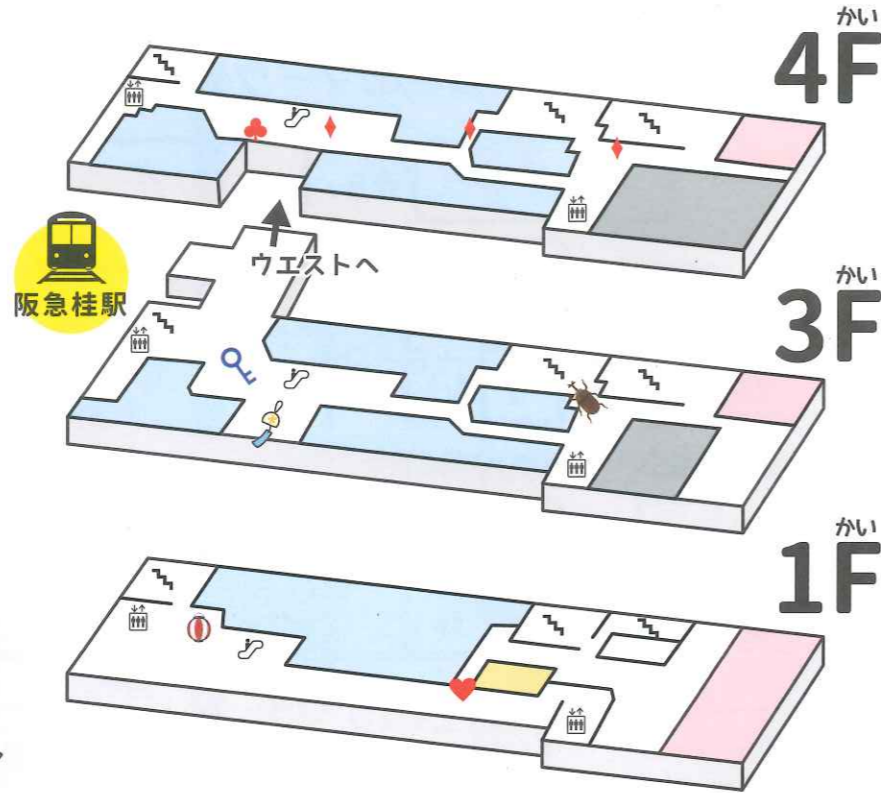




ステラからのお願い

どうやら、MEW (ミュウ) 阪急桂にレッドスターが隠されているみたいだ！  
一緒にレッドスターを探してくれないかな？

MAP に書かれたカギの場所で僕を探してね！

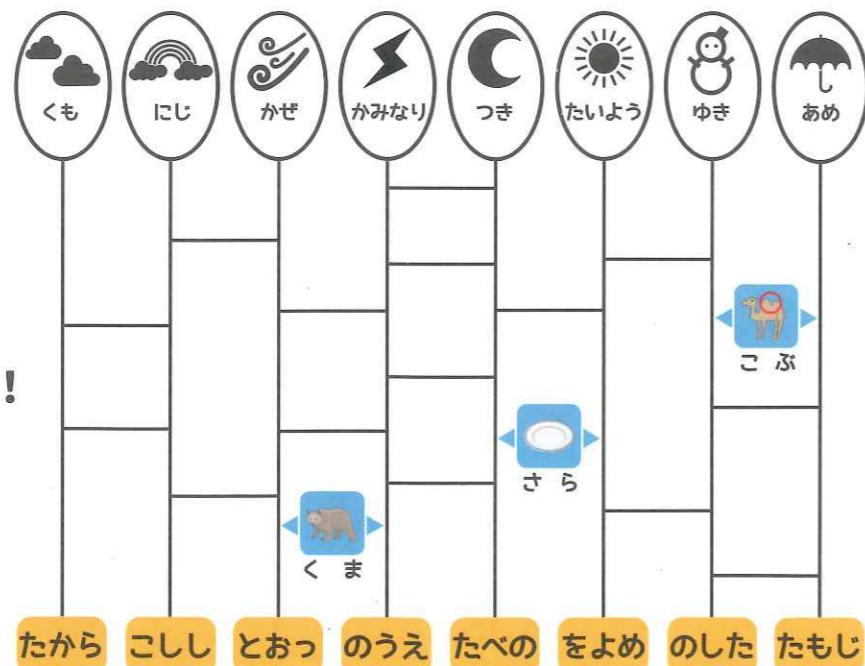


トランプのマークをごしょうかい！



ナゾ A

パネルの3つのマークを  
たどり、着いた先の文字を  
順番に読んでナゾを解こう！



たから こしし とおっ のうえ たべの をよめ のした たもじ

こたえ

が次の行き先！その場所で、パネルを探そう！

ナゾ B


さらにむずかしいナゾみたいだね！  
これをクリアできればレッドスターも  
見つかるのかな！？  
3つの場所をたどりながら、  
ナゾを解きあかしていこう！！



1

このパネルを探そう。  
AR でスキャンしたら、指示にしたがって  
文字を読んでいこう！


こたえ



2

このパネルを探そう。  
AR でスキャンしたら、食べられた文字を  
順番に読んでいこう！

こたえ



3

このパネルを探そう。  
倒されたあとの文字に注目しよう！  
2文字がこたえだよ！

こたえ



サイゴノナゾ

このナゾが解ければ、レッドスターの場所がわかるみたいだ！

1

2

3

のこたえの先が「サイゴノナゾ」。



「さいごのこたえ」は5文字。  
その場所に行ってARでスキャンしよう！

さいごのこたえ